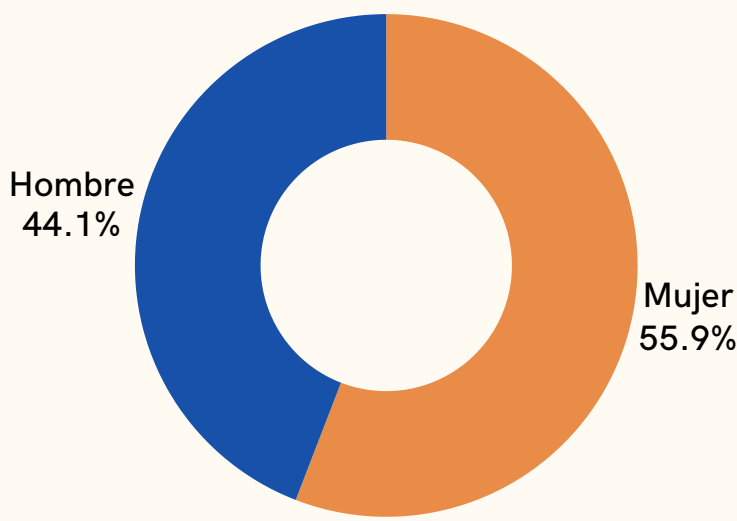
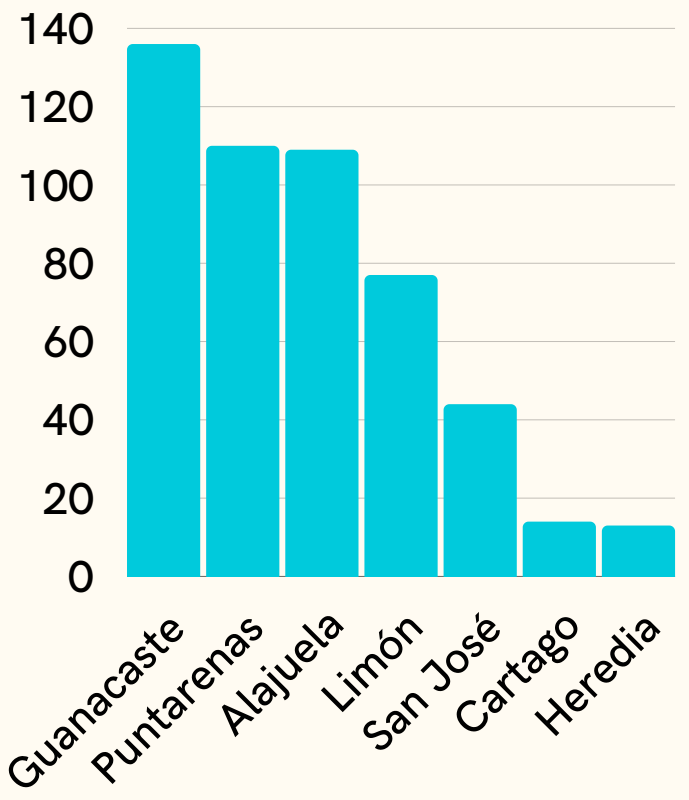


SERVICIO NACIONAL DE FACILITADORAS Y FACILITADORES JUDICIALES

DATOS AÑO 2023

SNFJ por provincia

En Costa Rica existen 503 personas facilitadoras judiciales en comunidades rurales y 42 juzgados contravencionales dan el apoyo a estas personas en su labor voluntaria. Su distribución por provincia se muestra en el gráfico.



SNFJ por sexo

Este servicio tiene un gran componente de liderazgo femenino, en donde 281 son mujeres facilitadoras y 222 son hombres facilitadores.



snfj@poder-judicial.go.cr



(506) 2295-3322



<https://facilitadores.poder-judicial.go.cr/>

SERVICIO NACIONAL DE FACILITADORAS Y FACILITADORES JUDICIALES

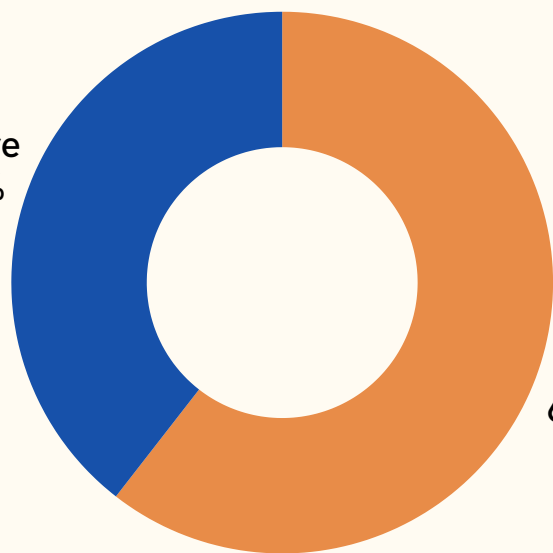
DATOS AÑO 2023

Población beneficiada por sexo

17 280

personas fueron beneficiadas por este servicio.

Hombre
39.5%



Mujer
60.5%



Orientaciones

9 439

Estas fueron las acciones que realizaron las personas facilitadoras judiciales para guiar en trámites y procedimientos en el derecho de acceso a la justicia a sus vecinas y vecinos.



snfj@poder-judicial.go.cr



(506) 2295-3322



<https://facilitadores.poder-judicial.go.cr/>

SERVICIO NACIONAL DE FACILITADORAS Y FACILITADORES JUDICIALES

DATOS AÑO 2023

Acciones

Las personas facilitadoras orientaron, acompañaron, organizaron charlas y colaboraron con otras instituciones públicas en beneficio de sus comunidades.



226 Diligencias en juzgados

568 Charlas informativas

615 Acompañamientos en sede no judicial

Mediaciones comunitarias

89

Las personas facilitadoras judiciales mediaron situaciones en sus comunidades ahorrando tiempo y dinero a sus vecinas y vecinos.

Con acuerdo
60

Sin acuerdo
29



snfj@poder-judicial.go.cr



(506) 2295-3322



<https://facilitadores.poder-judicial.go.cr/>

DATOS AÑO 2023

Nuevos territorios

Este servicio se amplió a comunidades
de los siguientes cantones:

Acosta

Dota

Tarrazú Heredia

León Cortés

San Joaquín

San Rafael



snfj@poder-judicial.go.cr



(506) 2295-3322



<https://facilitadores.poder-judicial.go.cr/>